



Europejski rynek opakowań z tektury falistej

Tendencje pojawiające się w handlu detalicznym i opinie konsumentów wywierają coraz większy wpływ na kształt i format opakowań z tektury falistej. Globalny rynek sprzedaży artykułów spożywczych i przemysłowych szacuje się na 13 trylionów USD. W tej wielkości coraz większy udział ma handel internetowy. Najwięcej opakowań z tektury falistej zużywają sektory spożywczy oraz wyrobów trwałego użytku. Handel detaliczny ma i będzie miał coraz większy wpływ na zużycie opakowań transportowych z tektury falistej oraz przystosowanych do wystawiania na półkach, a najszybciej rozwijającym się kanałem sprzedaży detalicznej jest handel internetowy.

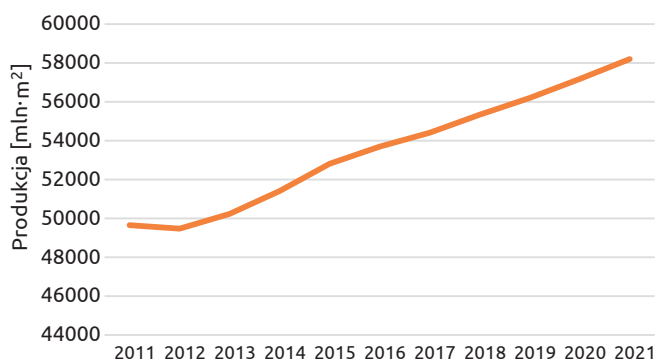
Prognoza rozwoju europejskiego rynku opakowań

W 2011 r. ilość wyprodukowanych opakowań wyniosła 49 652 mln m², w 2016 r. – 53 693 mln m², a na 2021 r. prognozuje się – 58 197 mln m². Średni roczny przyrost rynku zarówno w okresie 2011-2016, jak i 2016-2021 wyniesie 1,6%. Największymi segmentami rynku są opakowania do żywności (27% w 2011 r., 27,7% w 2016 i 28% prognozowane na 2021 r.) oraz opakowania wyrobów przemysłowych (odpowiednio: 27; 25,5 oraz 24,2%). Największy przyrost zużycia opakowań obserwuje się w przypadku dostaw produktów zakupionych przez internet i innych kanałów dostaw na duże odległości (odpowiednio: 3,9; 5,1 oraz 6,3%).

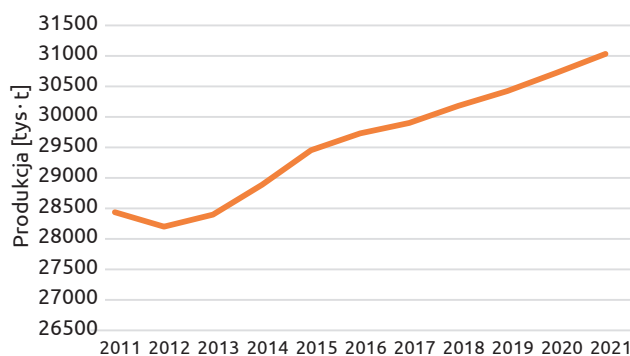
Z porównania wykresów przedstawionych na rysunkach 1 i 2 wynika, że prognozy wyrażone w jednostkach masy są konsekwentnie niższe niż wyrażone w jednostkach powierzchni. Jest to spowodowane ciągłym obniżaniem gramatury tektury we wszystkich regionach świata.

Na rysunku 3 przedstawiono prognozę kształtowania się gramatury tektury falistej.

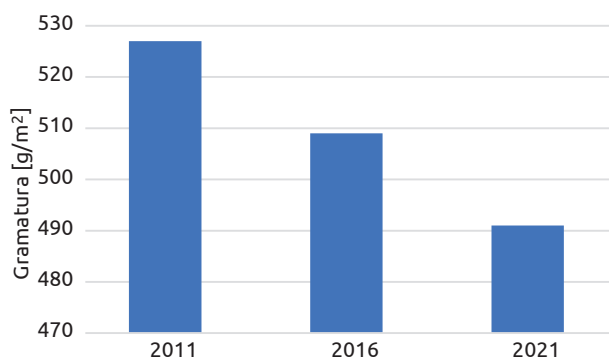
Dzięki zmianom w technologii wytwarzania papierów na tekturę falistą oraz usprawnianiu procesów zachodzących na tekturnicy możliwe jest obniżanie gramatury gotowej



Rys. 1. Prognoza produkcji tektury falistej do 2021 r. w Europie (w mln m²) (opracowanie własne na podstawie [1])



Rys. 2. Prognoza produkcji tektury falistej do 2021 r. w Europie (w tys. ton) (opracowanie własne na podstawie [1])



Rys. 3. Tendencje w zakresie gramatury tektury falistej do 2021 r. w Europie (opracowanie własne na podstawie [1])